

FANFANDAERO
팍팍대려

(KC인증)

상품 개선 컨설팅 지원사업

지원절차 안내

제품의 장점, 사용법 영상, 사진 등
콘텐츠 개선이 필요해요!

브랜드, 제품의 신뢰 확보를 위한
KC인증 확보가 필요해요!

기업 브랜드 인지도를 높이기 위한
브랜드 로고 디자인이 필요해요!

상품 개선 컨설팅 (KC인증) 지원절차 01



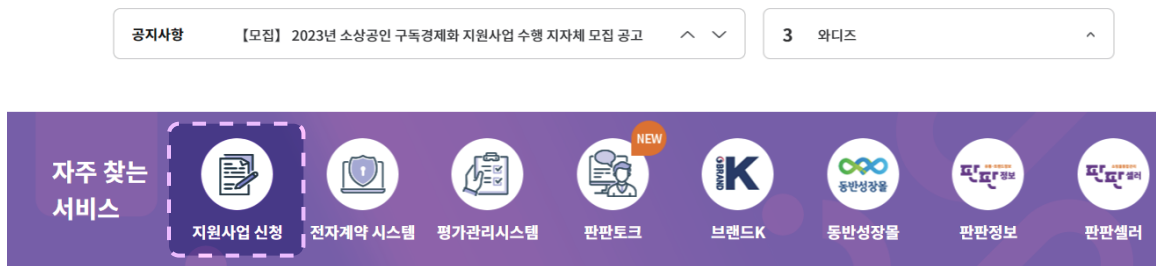
1. '판판대로' 회원가입

<https://fanfandaero.kr/>

2. 지원사업 신청 전에 준비해야 할 서류

- 상품 이미지 여러 컷 또는 동영상
- 상품 정보 (상품 카탈로그 또는 이미지)
- 중소기업 확인서 (지원절차 11)
- 사업자등록증 사본
- 국세 납세증명서 (지원절차 15)
- 지방세 납세증명서 (지원절차 17)

3. 로그인 후, 메인 화면 중간에 지원사업 신청 클릭



지원사업 바로가기

4. '(교육·컨설팅) 상품 개선 컨설팅' 사업신청 클릭

<p>유통·판매 <input type="checkbox"/></p> <p>미디어커머스 입점지원</p> <p>2023-01-26 ~ 2023-09-30</p> <p>사업신청 <input type="checkbox"/></p>	<p>유통·판매 <input type="checkbox"/></p> <p>(스튜디오) 디지털 역량강화 교육</p> <p>2023-01-18 ~ 2023-10-31</p> <p>사업신청 <input type="checkbox"/></p>	<p>유통·판매 <input type="checkbox"/></p> <p>(스튜디오) 라이브커머스 지원</p> <p>2023-01-18 ~ 2023-11-30</p> <p>사업신청 <input type="checkbox"/></p>	<p>교육·컨설팅 <input type="checkbox"/></p> <p>상품 개선 컨설팅(밀키트/디자인·콘텐츠/온라인홍보/KC인증 등)</p> <p>2023-02-10 ~ 2023-12-01</p> <p>사업신청 <input type="checkbox"/> ← 사업신청 클릭</p>
<p>유통·판매 <input type="checkbox"/></p> <p>정책매장 신규입점</p> <p>2023-01-09 ~ 2023-12-31</p> <p>사업신청 <input type="checkbox"/></p>	<p>유통·판매 <input type="checkbox"/></p> <p>정책매장 신규상품</p> <p>2023-01-09 ~ 2023-12-31</p> <p>사업신청 <input type="checkbox"/></p>	<p>유통·판매 <input type="checkbox"/></p> <p>중기제품 전용면세점 신규상품</p> <p>2023-01-09 ~ 2023-12-31</p> <p>사업신청 <input type="checkbox"/></p>	<p>인프라 <input type="checkbox"/></p> <p>판판셀러 (온라인쇼핑몰통합관리시스템)</p> <p>2023-01-11 ~ 2023-12-31</p> <p>사업신청 <input type="checkbox"/></p>

상품 개선 컨설팅 (KC인증) 지원절차 02



5. '제3자 제공 동의' 진행

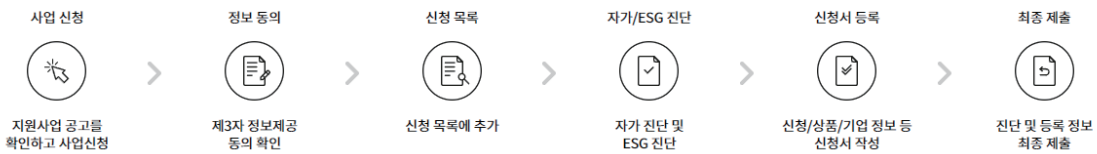
3. 보유, 이용기간
 - 기업의 해당 지원사업 참여종료 후 5년간
 - 수행기관의 경우 지원사업 참여종료 후 3년간
4. 제공 동의 여부
 - 중소기업유동센터가 위와 같이 정보를 중소기업부 및 유관기관, 수행기관에 제공하는 것에 동의합니다.
5. 기업정보를 제공받는 자
 - ① 중소기업부
 - ② 중소기업유동센터

※위와 같이 개인정보를 제3자 제공하는데 동의하십니까?

동의함 동의하지 않음

다음

6. (교육·컨설팅) 상품 개선 컨설팅 'ESG 진단'부터 진행



- 지원사업의 [자가 진단], [ESG 진단], [신청서 등록]이 모두 완료 및 등록되어야 신청서 제출이 가능합니다.
- 신청서 제출 후에는 마이페이지의 지원사업 신청현황에서 신청상태를 조회 및 관리할 수 있습니다.

<input checked="" type="checkbox"/>	지원사업명	자가 진단	ESG 진단	신청서 등록	관리
<input type="checkbox"/>	상품 개선 컨설팅(말키트/디자인·콘텐츠/온라인홍보/KC인증 등)	해당없음	진단	등록	제출 <input type="button" value="삭제"/>

7. 'ESG 자가진단 하기' 클릭

ESG 자가진단

경영의 새로운 패러다임, ESG 선택이 아닌 필수

ESG경영은 기업과 기관의 새로운 경영 패러다임으로 변화되었습니다.
대기업은 물론 '중소기업, 소상공인'들에게도 ESG경영은 생존을 넘어
지속가능한 미래와 성장을 위한 필수요소로 자리매김 하였습니다.

현 시점에서의 귀사의 ESG경영 수준을 자가진단 하시고 싶으신가요? 아래 박스를 클릭해 보세요.
각각의 진단 항목에 대해 솔직히 응답해야만 ESG경영 수준을 알 수 있다는 것을 절대로 잊지 마세요.

ESG 자가진단 하기

상품 개선 컨설팅 (KC인증)

지원절차 03



8. 'ESG 자가진단' 순차적으로 해당되는 항목 체크하여 진행

ESG 자가진단



이전 **다음**

01. 환경, 사회, 지배구조의 약자인 ESG 개념에 대해 어느 정도 수준으로 알고 계십니까?


No.	내용	선택
1	개념에 대해 상세히 설명할 수 있을 수준으로 알고 있다.	<input type="radio"/>
2	ESG를 모르는 사람에게 설명할 수준으로 알고 있다.	<input type="radio"/>
3	알고는 있지만 누군가에게 설명할 수준은 아니다.	<input checked="" type="radio"/>
4	막연히 알고 있다.	<input type="radio"/>
5	전혀 모른다.	<input type="radio"/>

02. 기업경영 및 사업운영과 ESG의 관련성, 연관성에 대해 어느 정도 수준으로 알고 계십니까?

No.	내용	선택
1	환경, 사회, 지배구조와 사업과의 관련성을 잘 알고 있다.	<input type="radio"/>
2	전반적으로 알고 있으나 정확한 수준은 아니다.	<input type="radio"/>

9. '진단 결과' 확인 후 제출 클릭

ESG 자가진단



2023

제출 **ESG 재진단**

ESG 종합등급



ESG 평가결과

ESG 개념을 이해하고 있지만 관련 전략이나 체계가 부재한 상태로 법에서 정한 ESG 관련 사항을 준수하고 정도에 그치는 수준입니다. 현재 ESG는 법제화, 임명화 단계에 진입했고, 거래조건으로 등장하고 있는 등 ESG는 기업에게 있어 선택이 아닌 필수로 자리잡고 있습니다. ESG 측면의 개선을 위한 조직 진단을 추천드립니다.

상품 개선 컨설팅 (KC인증) 지원절차 04



10. '신청서 등록' 클릭

지원사업 공고

지원사업 신청

사업 신청



지원사업 공고를 확인하고 사업신청

정보 동의



제3자 정보제공 동의 확인

신청 목록



신청 목록에 추가

자가/ESG 진단



자가 진단 및 ESG 진단

신청서 등록



신청/상품/기업 정보 등 신청서 작성

최종 제출



진단 및 등록 정보 최종 제출

- 지원사업의 [자가 진단], [ESG 진단], [신청서 등록]이 모두 완료 및 등록되어야 신청서 제출이 가능합니다.
- 신청서 제출 후에는 마이페이지의 지원사업 신청현황에서 신청상태를 조회 및 관리할 수 있습니다.

<input type="checkbox"/>	지원사업명	자가 진단	ESG 진단	신청서 등록	관리
<input type="checkbox"/>	상품 개선 컨설팅(밀키트/디자인·콘텐츠/온라인홍보/KC인증 등)	해당없음	C등급	등록	제출 × 삭제

제출하기

11. '신청정보' 진행

※ '*' 표시된 곳은 필수로 작성 또는 체크해 주셔야 합니다. 가점항목 사항에 해당되는 란이 있다면 선택하세요.

신청서

- 신청서 등록 및 수정은 보안 강화를 위해 작성시간을 최대 30분으로 제한하고 있습니다.
- 관련 정보 및 자료를 먼저 준비하여 작성하시고 임시저장을 자주 이용해주세요.
- ※신청서 등록 이후, 제출 버튼까지 눌러주셔야 최종 사업 신청이 완료되니 주의하시기 바랍니다.

상품 개선 컨설팅(밀키트/디자인·콘텐츠/온라인홍보/KC인증 등)

⌚ 29 : 40

임시저장

등록

신청 정보	상품 정보	일반 기업정보	추가 기업정보	인증자료
<p>* 지원항목 선택</p>	<p><input type="checkbox"/> 밀키트상품화 <input type="checkbox"/> 패키지디자인 <input type="checkbox"/> 브랜드디자인 <input type="checkbox"/> 영상제작 <input type="checkbox"/> 온라인홍보(1차 모집신청 마감) <input type="checkbox"/> KC인증</p> <p>브랜드디자인: 선정 후 컨설팅 상담을 통해 로고 / 캐릭터 / 굿즈 중 택1</p> <p>온라인홍보: 7월 중 2차 모집예정</p> <p>* 지원항목 별 상황에 따라 조기마감 될 수 있습니다.</p>			
<p>가점항목 선택</p>	<p><input type="checkbox"/> [+5] 온라인 초기 소상공인 <input type="checkbox"/> [+5] 우수소상공인 (백년가게/브랜드K/로컬크리에이터) <input type="checkbox"/> [+5] 소상공인 디지털 특성화 대학 수료</p> <p><input type="checkbox"/> [+5] e-러닝 교육 이수 <input type="checkbox"/> [+5] 가치삼시다 사업참여 <input type="checkbox"/> [+3] 정부시행 각종 인증 (벤처기업/이노비즈/메인비즈 등)</p> <p><input type="checkbox"/> [+3] 기술개발상품 (특허/실용신안 등) <input type="checkbox"/> [+3] 스마트스토어 개설 <input type="checkbox"/> [+3] 사회적경제기업 및 협동조합 <input type="checkbox"/> [+3] 중소기업특별지원지역</p> <p>* 동일 점수는 중복 가산되지 않습니다. (가점 최대 8점)</p> <p>* 증빙서류가 필요한 가점 항목은 선택첨부 란에 업로드 바랍니다.</p> <p>- 해당 가점에 대한 증빙자료를 필수 제출해야 가점 반영 가능</p> <p>(가치삼시다 사업참여 가점: 증빙서류 불필요 / 사업담당자가 확인 예정)</p>			

상품 개선 컨설팅 (KC인증) 지원절차 05



12. '상품정보' 신규등록 클릭

※ 상품을 이미 등록하셨다면, 상품명을 검색하여 상품을 추가해 주세요.

신청서



- 신청서 등록 및 수정은 보안 강화를 위해 작성시간을 최대 30 분 으로 제한하고 있습니다.
- 관련 정보 및 자료를 먼저 준비하여 작성하시고 임시저장을 자주 이용해주세요.

상품 개선 컨설팅(말키트/디자인·콘텐츠/온라인홍보/KC인증 등)

🕒 20:15

임시저장

등록

신청 정보	상품 정보	일반 기업정보	추가 기업정보	인증자료
-------	-------	---------	---------	------

추가된 상품이 없습니다.

상품 목록

상품명	<input type="text"/>	검색
카테고리	대분류 ▼ 중분류 ▼ 소분류 ▼	

신규등록

상품추가

상품(0개)

이미지	상품명	카테고리	등록일
-----	-----	------	-----

등록된 상품이 없습니다.

상품 개선 컨설팅 (KC인증)

지원절차 06



Step 01. 상품 기본정보

※ ‘*’ 표시된 곳은 필수로 작성 또는 체크해 주셔야 합니다.

Step 01 상품 기본정보 ? >
 Step 02 상품 이미지·동영상 ? >
 Step 03 상품 설명·특징 ? >
 Step 04 미리보기·등록 ?

상품 기본정보

* 는 필수입력항목입니다.



* 상품 카테고리	생활/주방/욕실 ▼	주방용품 ▼	기타 주방용품 ▼
서브 카테고리	생활/주방/욕실 ▼	주방용품 ▼	홈세트/식기/수저 ▼
* 상품명	<input type="text" value="(예시) : 이동식 싱크대"/> ?		
* 브랜드명	<input type="text" value="(예시) : 홈투두"/>		<input type="checkbox"/> 상품명과 동일
※ 브랜드명이 없는 경우 우측의 상품명과 동일을 체크해 주시기 바랍니다.			
모델명	<input type="text"/>		
* 상품규격	<input type="text" value="(예시) : 1,200 x 2,050 x 590"/>		※ 가로X세로X높이, 무게, 치수 등
(* 상품규격 : 제품 실물에 대한 규격을 정확히 기재하여 주시기 바랍니다.)			
* 가격(소비자)	<input type="text" value="(예시) : 100,000"/> 원	공장도가격	<input type="text"/> 원
* 출시일자	<input type="text" value="(예시) : 2023. 01"/> ※ 년월(YYYYMM)		
유통기한/ 품질보증기간	<input type="text"/> ※ 제조 또는 출시일로부터 개월수 예)12개월(X) 12(O)		
원산지(국내, 국외)	국내 ▼		
옵션사용여부	<input checked="" type="radio"/> 사용 <input type="radio"/> 미사용		
옵션명1	<input type="text" value="색상"/>	옵션값1	<input type="text" value="화이트,멀바우,메이플"/> ※ 콤마(,)로 구분하여 입력
옵션명2	<input type="text" value="대리석상판"/>	옵션값2	<input type="text" value="바이컬화이트,바이컬"/> ※ 콤마(,)로 구분하여 입력

상품 개선 컨설팅 (KC인증)

지원절차 07



Step 02. 상품 이미지 · 동영상

※ ‘*’ 표시된 곳은 필수로 파일 추가해 주셔야 합니다.

Step 01 상품 기본정보 ? > Step 02 상품 이미지 · 동영상 ? > Step 03 상품 설명 · 특징 ? > Step 04 미리보기 · 등록 ?

상품 이미지, 동영상

* 는 필수입력항목입니다.

<p>* 상품 대표 이미지</p> <p>FILE : JPG, JPEG, GIF, PNG SIZE : 910*732픽셀이하 VOLUME : 1M이하</p>	<p>910*732사이즈 이하로 첨부해주세요. 찾아보기 삭제 ?</p> <p>※ 이미지 품질이 높을 경우, 내부 심사를 통해 판단대로 메인페이지에 상품이 게시됩니다.</p>										
<p>* 상품 서브 이미지</p> <p>FILE : JPG, JPEG, GIF, PNG SIZE : 910*732픽셀이하 VOLUME : 1M이하</p>	<table border="1"> <thead> <tr> <th>파일 이름</th> <th>파일 크기</th> </tr> </thead> <tbody> <tr> <td><input checked="" type="checkbox"/> 1.jpg</td> <td>86.99 KB</td> </tr> <tr> <td><input checked="" type="checkbox"/> 2.jpg</td> <td>45.34 KB</td> </tr> <tr> <td><input checked="" type="checkbox"/> 3.jpg</td> <td>41.73 KB</td> </tr> <tr> <td><input checked="" type="checkbox"/> 4.jpg</td> <td>48.28 KB</td> </tr> </tbody> </table> <p>최대 4 개 용량 무제한 4 개, 222.34 KB 추가됨</p> <p>파일 추가 항목제거 전체 항목제거 ?</p> <p>※ 상품이미지는 최대 4개까지 등록 가능합니다.</p>	파일 이름	파일 크기	<input checked="" type="checkbox"/> 1.jpg	86.99 KB	<input checked="" type="checkbox"/> 2.jpg	45.34 KB	<input checked="" type="checkbox"/> 3.jpg	41.73 KB	<input checked="" type="checkbox"/> 4.jpg	48.28 KB
파일 이름	파일 크기										
<input checked="" type="checkbox"/> 1.jpg	86.99 KB										
<input checked="" type="checkbox"/> 2.jpg	45.34 KB										
<input checked="" type="checkbox"/> 3.jpg	41.73 KB										
<input checked="" type="checkbox"/> 4.jpg	48.28 KB										
<p>* 상품 상세 이미지</p> <p>FILE : JPG, JPEG, GIF, PNG SIZE : 가로 1020픽셀 권장 VOLUME : 10M이하</p>	<p><input type="text" value="`a.jpg"/> 찾아보기 삭제</p> <p>📎 제작기어 다운로드</p> <p>📁 BEST 샘플 보기</p>										
<p>상품 동영상 URL</p>	<p><input type="text" value="https://"/> ?</p> <p>※ 예시) https://youtu.be/xQ40j72clV4</p> <p>※ 해당 제품이 당해 우수제품DB로 선정되는 경우, 등록된 상품 동영상은 판판대로-[홍보마당]-[상품홍보영상]에 자동으로 노출됩니다</p>										
<p>상품 홍보 제목</p>	<input type="text"/>										
<p>상품 홍보 내용</p>	<input type="text"/>										

상품 개선 컨설팅 (KC인증)

지원절차 08



Step 03. 상품 설명 · 특징

※ ‘*’ 표시된 곳은 필수로 작성해 주셔야 합니다.

Step 01 상품 기본정보 ? > Step 02 상품 이미지·동영상 ? > **Step 03 상품 설명·특징 ?** > Step 04 미리보기·등록 ?

상품 설명, 특징

* 는 필수입력항목입니다.

* 상품설명 (0/1000)	(예시): 이동 & 설치가 쉬운 일체형 이동식 싱크대		
* 상품특징 (0/1000)	(예시): 1. 원하는 곳 어디나 쉬운 설치 가능 2. 이사시에도 가져갈 수 있는 이동성 싱크대 3. 싱크, 수전, 인덕션이 하나로!!		
재질 (1000)		구성품 (1000)	
수입 기구/용기 (1000)			

Step 04. 미리보기 · 등록

※ ‘*’ 표시된 곳은 필수로 체크해 주셔야 합니다.

Step 01 상품 기본정보 ? > Step 02 상품 이미지·동영상 ? > Step 03 상품 설명·특징 ? > **Step 04 미리보기·등록 ?**

미리보기, 등록

* 는 필수입력항목입니다.

* 상품 공개 여부	<input checked="" type="radio"/> 공개 <input type="radio"/> 비공개
* 우수제품 선정 동의 여부	<input checked="" type="radio"/> 동의 <input type="radio"/> 미동의
제품 사용 Tip	<div style="border: 1px solid #ccc; height: 30px; width: 100%;"></div> + 추가
미리보기	미리보기

저장 취소

상품 개선 컨설팅 (KC인증) 지원절차 09



13. 다시 신청서 등록 메뉴로 들어가서, 상품추가를 완료합니다.

※ Step 01 ~ 04 진행하여 등록된 상품을 체크하여 상품추가 버튼을 클릭 합니다.

신청서
×

- 신청서 등록 및 수정은 보안 강화를 위해 작성시간을 최대 30 분 으로 제한하고 있습니다.
- 관련 정보 및 자료를 먼저 준비하여 작성하시고 임시저장을 자주 이용해주세요.

상품 개선 컨설팅(멀키트/디자인·콘텐츠/온라인홍보/KC인증 등) 🕒 26 : 51 임시저장 등록

신청 정보

상품 정보

일반 기업정보

추가 기업정보

인증자료

추가된 상품이 없습니다.

상품 목록

상품명	<input type="text"/>	검색
카테고리	<div style="display: flex; gap: 5px;"> <div style="border: 1px solid #ccc; padding: 2px;">대분류 ▼</div> <div style="border: 1px solid #ccc; padding: 2px;">중분류 ▼</div> <div style="border: 1px solid #ccc; padding: 2px;">소분류 ▼</div> </div>	

신규등록
상품추가

상품(1개)

	이미지	상품명	카테고리	등록일
<input checked="" type="checkbox"/>		Hi-Q LED T5	생활/주방/욕실>주방용품>기타 주방용품	2023-03-30

14. '일반 기업정보' 진행

※ '*' 표시된 곳은 필수로 작성 또는 체크해 주셔야 합니다.

신청 정보

상품 정보

일반 기업정보

추가 기업정보

인증자료

기본정보

*기업명	<input type="text" value="(예시) : 홈투두"/>	*대표자명	<input type="text" value="(예시) : 홍길동"/>
*기업유형	<input type="text" value="법인사업자"/>	*운영상태	<input type="text" value="정상운영"/>
*사업자등록번호	<input type="text"/>	*법인등록번호	<input type="text"/>
*설립일	<input type="text" value="2019-03-14"/> <input type="button" value="📅"/>		
*중소기업 구분	<input type="text" value="기타"/>		
*중소기업 유효기간	<input type="text"/> <input type="button" value="📅"/> ~ <input type="text"/> <input type="button" value="📅"/>		

상품 개선 컨설팅 (KC인증) 지원절차 10



15. '추가 기업정보' 진행

※ '*' 표시된 곳은 필수로 작성 또는 체크해 주셔야 합니다.

상품 개선 컨설팅(밀키트/디자인·콘텐츠/온라인홍보/KC인증 등)

⌚ 05 : 42

임시저장

등록

신청 정보	상품 정보	일반 기업정보	추가 기업정보	인증자료
-------	-------	---------	---------	------

사업관련 정보

* ESG 등급 ?	C 등급		
지원사업 참여이력	참여일자	지원사업명	참여결과

기타 정보

* 기업소개	<div style="border: 1px solid #ccc; height: 40px;"></div>
기업소개서	<div style="display: flex; align-items: center;"> <div style="border: 1px solid #ccc; padding: 2px 5px; margin-right: 5px;">📎 파일추가</div> * 첨부 파일의 최대 용량은 10MB 입니다. </div>

16. '인증자료' 진행

※ '*' 표시된 곳은 필수로 파일 첨부해 주셔야 합니다.

온라인 초기 소상공인, 기술 개발 상품 등의 **가산점을 받을 수 있는 자료를 추가로 첨부해 주시면 좋습니다.**

상품 개선 컨설팅(밀키트/디자인·콘텐츠/온라인홍보/KC인증 등)

⌚ 29 : 50

임시저장

등록

신청 정보	상품 정보	일반 기업정보	추가 기업정보	인증자료
-------	-------	---------	---------	------

필수 첨부

* 사업자등록증명서	<div style="display: flex; align-items: center;"> <div style="border: 1px solid #ccc; padding: 2px 5px; margin-right: 5px;">📎 자료연계</div> <div style="border: 1px solid #ccc; padding: 2px 5px; margin-right: 5px;">📎 파일추가</div> * 첨부 파일의 최대 용량은 10MB 입니다. </div>
* 중소기업확인서	<div style="display: flex; align-items: center;"> <div style="border: 1px solid #ccc; padding: 2px 5px; margin-right: 5px;">📎 자료연계</div> <div style="border: 1px solid #ccc; padding: 2px 5px; margin-right: 5px;">📎 파일추가</div> * 첨부 파일의 최대 용량은 10MB 입니다. </div> <ul style="list-style-type: none"> * 내용 확인 : 소기업(소상공인) * 유효기간 확인 필 (유효기간 : 신청일 이후)
* 국세납부증명서	<div style="display: flex; align-items: center;"> <div style="border: 1px solid #ccc; padding: 2px 5px; margin-right: 5px;">📎 자료연계</div> <div style="border: 1px solid #ccc; padding: 2px 5px; margin-right: 5px;">📎 파일추가</div> * 첨부 파일의 최대 용량은 10MB 입니다. </div> <ul style="list-style-type: none"> * 직인필수 * 유효기간 확인 필 (유효기간 : 신청일 이후)
	<div style="display: flex; align-items: center;"> <div style="border: 1px solid #ccc; padding: 2px 5px; margin-right: 5px;">📎 자료연계</div> <div style="border: 1px solid #ccc; padding: 2px 5px; margin-right: 5px;">📎 파일추가</div> * 첨부 파일의 최대 용량은 10MB 입니다. </div>

상품 개선 컨설팅 (KC인증) 지원절차 11



17. 사업자등록 증명서, 중소기업 확인서, 국세 납세증명서, 지방세 납세증명서 등의 필수서류를 업로드합니다.

- ※ 중소기업 확인서, 국세 납세증명서, 지방세 납세증명서의 경우 유효기간이 반드시 '사업신청일자 이후' 건만 인정됩니다.
- ※ 중소기업 확인서는 중소기업 현황정보시스템(<http://sminfo.mss.go.kr>)에서 발급 가능합니다.
세무대리인이 있는 경우 3개년 재무제표등의 자료제출을 먼저 요청하시면 됩니다.

[중소기업 확인서] 발급 방법

1) 중소기업 현황정보시스템 접속 (<http://sminfo.mss.go.kr>)

중소기업확인서 발급 절차는 자료제출 → 신청서 작성 · 제출 순입니다. 반드시 STEP 01 ~ STEP 05 순서로 **클릭**하여 진행하시기 바랍니다.

STEP 01 온라인 자료제출

STEP 02 제출자료 조회

STEP 03 신청서 작성

STEP 04 진행상황 확인

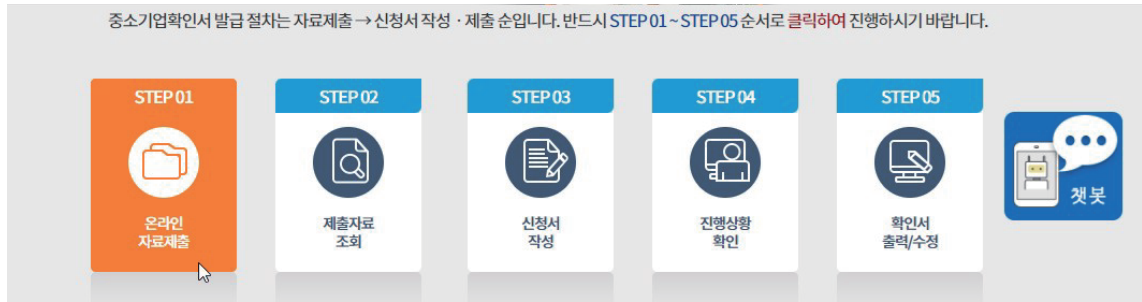
STEP 05 확인서 출력/수정

챗봇

상품 개선 컨설팅 (KC인증) 지원절차 12



2) 회원가입 및 로그인 후, 메인 화면에서 안내하는 발급절차 대로 '온라인 자료제출'부터 하나씩 진행



3) 법인 또는 개인기업 각각의 상황에 맞춰 탭을 클릭하고 화면에서 안내하는 대로 최근 3개년(2020, 2021, 2022)의 재무제표를 온라인 자료제출 프로그램을 설치하여 업로드(또는 세무대리인에게 업로드 요청)

온라인 자료제출

자료제출(법인기업) 자료제출(개인기업)

제출서류목록

제출서류	자료제출방법	주의사항	온라인 제출 프로그램
<ol style="list-style-type: none"> 최근 3개년 (2019, 2020, 2021) 재무제표 최근 3개년 (2019, 2020, 2021) 조정후 수입금액명세서 최근 1개년(2021) 원천징수 이행상황신고서(지점포함) <p>상사근로자 20명 이상 기업의 경우 원천징수이행상황신고서 제출하지 않도록 함</p> <p>직전년 결산신고 이후, 정기신고의 경우 해당연도는 신고 익일부터 자료제출프로그램을 통해 제출 가능합니다. 신고 당일의 경우 회계 프로그램으로 직전년(2021년) 법인세 전자신고파일로 제출</p>	<ol style="list-style-type: none"> 상단 메뉴 [중소기업확인서 발급신청] ⇒ [온라인 자료 제출] 클릭 자료제출(법인기업) 탭 ⇒ [자료제출프로그램 자동설치(실행)] 클릭 '자료전송 프로그램' 설치 국세청에 등록된 '인증서' 로 로그인 제출자료 선택 ⇒ 전송 <p>* PDF, 엑셀, jpg, zip 파일은 제출 불가</p>	<p>※ 법인세 수정/기한후 신고자료의 경우 자료제출 불가</p> <p>※ 원천세 수정/기한후 신고자료의 경우 자료제출 불가</p> <p>※ 자료전송 프로그램은 회원 가입 및 로그인을 하지 않아도 이용 가능 <세무대리인 이용가능></p> <p>※ 자료전송 프로그램 로그인 은 반드시 국세청에 등록된 인증서로 로그인</p> <p>※ 직전 또는 당해연도 창입기업은 자료제출 없이 신청서 작성으로 확인서 발급 가능.</p> <p>(합병/분할, 관계기업 보유기업, 소상공인유예검토 대상기업 등 제외)</p> <p>※ 소상공인유예검토 대상기업의 경우 과거규모 확인절차를 추가 진행해야 하며, 단계별 진행절차에 따라 과거자료제출 및 과거규모 확인 위한 선택 항목을 작성해야 함</p>	<p>온라인 자료제출 메뉴얼</p> <p>☰ 자료제출 메뉴얼</p> <p>온라인 자료제출 프로그램 설치</p> <ol style="list-style-type: none"> ⚙️ 자료제출 프로그램 자동설치(실행) ⚙️ 자료제출 프로그램 수동설치 위의 제출프로그램이 설치되지 않거나 제출이 불가능할 경우 아래 프로그램을 이용하여 자료제출 가능 <p>⚙️ 전자신고파일제출 프로그램 수동설치</p>

상품 개선 컨설팅 (KC인증) 지원절차 13



4) 자료제출이 완료되면 '제출자료 조회' 메뉴에서 아래처럼 검색하여 제출된 자료를 조회할 수 있습니다.

🏠 > 중소기업확인서 발급신청 > 제출자료조회

중소기업확인서 발급신청

- 발급절차 안내 +
- 온라인 자료제출
- 제출자료 조회
- 신청서 작성
- 진행상황 확인
- 확인서 출력/수정
- 발급안내 문의처

제출자료 조회

자료조회(온라인 제출프로그램)
자료조회(국세청과세자료제출)

제출서류 조회

자료조회: 원천징수_전자신고(개인,법인) ▾

제출기간조회: 2021-05-16 📅 2022-05-16 📅 검색

No	업체명	사업번호	제출자료 기준일	제출자료명	자료제출일	제출자 명	원천구분
2	주식회사임	120-88-0	20210101-20211231	원천징수_전자신고	2022/05/12 16:52:47		
1	주식회사임	120-88-0	20200101-20201231	원천징수_전자신고	2021/05/17 17:21:30		

« < 1 > »

5) 자료가 조회되면 아래처럼 개인 또는 법인 기업인지 선택한 후 신청서를 작성합니다.

(개인 정보 동의 후에 신청기업 기본정보 입력)

▶ 개인정보 동의화면

🏠 > 중소기업확인서 발급신청 > 신청서작성

중소기업확인서 발급신청

- 발급절차 안내 +
- 온라인 자료제출
- 제출자료 조회
- 신청서 작성
- 진행상황 확인
- 확인서 출력/수정
- 발급안내 문의처

신청서 작성

제출자료의 사실관계에 대한 동의

중소기업확인서 신청 시 신청기업의 정보 및 경쟁입찰제한여부 확인서 등을 허위 또는 잘못 입력하여 발생한 책임은 신청기업에게 있으며 이에 이의가 없음을 확인합니다.

사실과 다른 내용 또는 허위자료 제출 (동 시스템 신청서 및 화면에 직접 입력한 사항 포함)하여 사실이 아닌 내용으로 중소기업확인서를 발급 받은 자 및 중소기업이 아닌 (대기업, 비영리 법인 및 단체 등)자가 중소기업 확인서를 발급 받아 중소기업 시책에 참여한 경우 중소기업 기본법 제28조 및 같은 법 시행령 18조에 따라 500만원 이하 과태료가 부과되며, 해당된 사항은 무효 또는 취소 및 회수될 수 있습니다.

위 내용에 동의합니다.

개인신용정보의 수집 및 이용 동의

중소기업현황정보시스템에서는 신청기업의 중소기업 여부를 판단하기 위하여 아래와 같은 개인신용정보를 수집하며 수집된 개인 신용정보는 중소기업 여부 판단 및 공지사항 전달 등 목적으로만 활용됩니다.

수집하는 개인신용정보

성명, 주민등록번호 등 고유식별정보, 휴대전화번호 및 이메일 등 연락처 정보

정보주체는 개인신용정보의 수집 및 이용에 관한 사항에 대한 동의를 거부할 권리가 있으며 동의를 거부할 경우에는 중기현황 정보시스템이유인 제한됩니다.

위 내용에 동의합니다.

상품 개선 컨설팅 (KC인증) 지원절차 14



▶ 신청기업 기본정보 입력화면

🏠 > 중소기업확인서 발급신청 > 신청서작성

중소기업확인서 발급신청

- 발급절차 안내
- 온라인 자료제출
- 제출자료 조회
- 신청서 작성**
- 진행상황 확인
- 확인서 출력/수정
- 발급안내 문의처

신청서 작성

*[온라인자료제출]이후 신청서를 작성하시기 바랍니다.
(국세청 과세자료제출 기업, 직전, 당해연도 창업기업, 3개년 간편장부기업, 분할·합병, 관계기업보유 기업 제외)
[중소기업확인서 발급신청]-[제출자료 조회]에서 제출자료원료 여부를 확인하신 후에 신청서를 작성
*① 물음표의 내용을 반드시 확인하여 입력시 참고하시기 바랍니다.

📝 신청기업 기본정보 입력

기업명 *	영	대표자명 *	고
기업유형 *	법인기업	본점사업자등록일	2013-12-20
본점사업자번호 *	120-88-	법인등록번호 *	11
*고유번호입력불가			
본점사업장주소 *	04 우편번호 서울 마포구 마포대로		
최근사업기간(월일) *	예시: 법인사업자 [12월 결산: 2021.12.31]		
확인서 지점정보표기여부 *	<input type="radio"/> 예 <input checked="" type="radio"/> 부	지점사업자번호 *	
지점사업장주소 *	우편번호		
확인서용도 *	그이외		

6) 절차가 완료되면 아래와 같은 '중소기업 확인서'를 출력하실 수 있습니다.

발급번호 : 0010-2022-

중소기업 확인서 [소기업(소상공인)]

기업명 : 영
사업자등록번호 : 120-88- 법인등록번호 : 11-
대표자명 : 고
주소 : 서울 마포구 마포대로
유효기간 : 2022-04-01 ~ 2023-03-31
용도 : 공공기관 입찰 이외 용도

위 기업은 「중소기업기본법」 제2조 및 「소상공인기본법」 제2조에 의한 소기업(소상공인)임을 확인합니다.

2022년 05월 12일

중소벤처기업부 장관

발급사실 및 발급원소 등 변동사항은 중소기업정보관리시스템(amiinfo.mss.go.kr)을 통해 확인 가능.
유효기간 중이라도 발급일 이후 합병, 분할 및 관계기업 변형시 중소기업 지위를 상실할 수 있음.
거짓 자료를 통해 발급받은 경우 중소기업기본법 제28조에 따라 500만원 이하의 과태료 및 시정명령의 처분으로 징계 조치가 취해질 수 있음.

상품 개선 컨설팅 (KC인증) 지원절차 15



※ 국세 납세증명서는 홈택스 또는 정부24 시스템에서 발급 가능합니다.
별도 표시해야 하는 서류의 유효기간은 서류 발급일이 아니라 서류상에 표시된 유효기간입니다.

[국세 납세증명서] 발급 방법

1) 홈택스 접속(<http://sminfo.mss.go.kr>)후 로그인 하여, 민원증명 메뉴에서 '납세증명서(국세완납증명)' 선택

The screenshot shows the HomeTax website interface. At the top, there's a navigation bar with '민원증명' (Public Service) selected. Below it, there are two columns of service options. In the '민원증명발급신청' (Apply for Public Service Issuance) column, the option '납세증명서(국세완납증명)' (Tax Payment Certificate (Full Tax Payment)) is highlighted with a mouse cursor. The bottom part of the screenshot shows a grid of frequently used services, including '납세증명서(국세완납증명)'.

2) 기본 인적 사항 입력 후 서류 신청

납세증명(국세완납증명)

- 납세증명서는 발급일 현재 기한연장·유예액 또는 수탁자의 물적납세의무와 관련된 체납액을 제외하고는 다른 체납액이 없음을 증명하는 민원입니다.
- 납세증명서의 유효기간은 발급일로부터 30일이나, 고지된 국세가 있는 경우 30일 미만일 수 있으나 'My홈택스'에서 고지내역을 확인하시기 바랍니다.
- 해외이주용 납세증명서는 신청일로부터 10일(영업일 기준) 이내에 처리하는 증명으로 신청결과는 '민원증명 처리결과 조회'에서 확인 가능합니다.
- 홈택스에서 체납세금을 납부했음에도 납세증명서 발급이 불가할 경우에는 관할세무서에 문의하시기 바랍니다.

상품 개선 컨설팅 (KC인증) 지원절차 16



기본 인적 사항

주민(사업자)등록번호	120-88- []
상호	주식회사 일 []
대표자명	고***
전화번호	[] - [] - []
휴대전화번호	010 - 3 [] - []
이메일	pr [] @ naver.com naver.com

※ 개인정보 유출 가능성을 사전 차단하기 위해 일부 정보를 마스크(●●●●●) 처리하였습니다. 해당 칸을 마우스로 클릭하면 입력된 정보를 확인할 수 있습니다.

수령방법

주민등록번호 공개여부	<input type="radio"/> 공개 <input checked="" type="radio"/> 비공개 ※ (비공개시 출력 예 : 881111-*****)
수령방법	<input checked="" type="radio"/> 인터넷발급(프린터출력) <input type="radio"/> 인터넷열람(화면조회)
발급희망수량	1 매

신청내용

발급유형	<input checked="" type="radio"/> 한글증명 <input type="radio"/> 영문증명
사용목적	<input checked="" type="radio"/> 대금수령 <input type="radio"/> 기타 <input type="radio"/> 해외이주
제출처	[선택] ※ 금융기관 제출용은 기본 2매(변경가능)
신청일	2022-05-16

신청하기

3) 아래와 같은 '국세 납세증명서'가 발급됩니다.

(1 / 1)		국세청 KOSIS	
납세증명서			
발급번호	3884-759-	지리기간	각시(년, 해외이주용: 10월)
납세자 인적사항	성명(성명) 주식회사 일 [] 주민등록번호 []-88- [] 주소(사업장) 서울특별시 마포구 마포대로 []	주민등록번호	120-88- []
증명서의 사용목적	[] 대금수령 [] 해외이주 (이주번호 재 호, 이주확인일 년 월 일) [] 기타		
증명서의 유효기간	유효기간 2022년 5월 12일 유효기간종료 [] 「국세징수법 시행령」 제95조1 [] 기타 [] 내환		
연방·출세 내역	연방·출세 내역	연방·출세 내역	연방·출세 내역
(단위: 원)	(단위: 원)	(단위: 원)	(단위: 원)
출납내역과 계납내역	출납내역과 계납내역	출납내역과 계납내역	출납내역과 계납내역
(단위: 원)	(단위: 원)	(단위: 원)	(단위: 원)
<p>「국세징수법」 제108조 및 같은 법 시행령 제95조에 따른 발급할 한계 범위 내의 연방·출세 또는 연방·출세, 제95조항 및 「출납부동산세법」 제95조항 및 제102조항에 따른 주택세의 불확립·세외납부 연방·출세내역 제외하고는 다른 계납액이 있을 경우 순결합니다.</p>			
발급번호	5028	발급일자	2022년 5월 13일
발급부서	인천광역시	발급인	[인]
발급처	마포세무서장 (인)		
연락처	02-705-7228		
국세청			
<p>본 증명서 발급은 관공서 업무처리 절차에 따라 이루어지며, 증명서 발급을 위한 「국세징수법」 제95조항 및 같은 법 시행령 제95조항을 준수하여야 합니다. (발급일 유효기간이 만료된 후 20일 이내에 신청서 제출이 가능합니다.) * 본 증명서 유효기간은 www.kosnet.go.kr에서 여권 신청 시 여권 발급에 활용 가능합니다.</p>			

상품 개선 컨설팅 (KC인증) 지원절차 17



※ 지방세 납세증명서는 위택스 또는 정부24 시스템에서 발급 가능합니다.
별도 표시해야 하는 서류의 유효기간은 서류 발급일이 아니라 서류상에 표시된 유효기간입니다.

[지방세 납세증명서] 발급 방법

1) 위택스 접속(<https://www.wetax.go.kr>)후 로그인 하여, 납부결과 메뉴에서 '납세증명서' 선택

The screenshot shows the WETAX website's main menu. The '납부결과' (Payment Results) menu is highlighted, and the '납세증명서' (Tax Payment Certificate) option is selected. The menu items are as follows:

신고하기	납부하기	납부결과	환급신청	부가서비스
취득세 <ul style="list-style-type: none">· 부동산	지방세 <ul style="list-style-type: none">지방세외수입환경개선부담금상하수도요금전자납부번호 조회 · 납부<ul style="list-style-type: none">· 지방세· 지방세외수입· 환경개선부담금· 상하수도요금· 담배소비세	지방세 <ul style="list-style-type: none">지방세외수입환경개선부담금상하수도요금전자납부번호 조회납세자 일괄조회증명서 발급<ul style="list-style-type: none">· 납부확인서· 납세증명서· 세목별 과세증명서· 발급문서 확인예약납부결과 확인	환급금 간단 조회 <ul style="list-style-type: none">환급금 조회 · 신청<ul style="list-style-type: none">· 지방세· 지방세외수입· 환경개선부담금· 상하수도요금· 담배소비세환급신청 확인<ul style="list-style-type: none">· 지방세· 지방세외수입· 환경개선부담금· 상하수도요금· 담배소비세	부가서비스 <ul style="list-style-type: none">고지서 전자송달<ul style="list-style-type: none">· 전자송달 신청· 고지서 전자사서함문자알림 신청간편납부번호 신청지방세 자동납부<ul style="list-style-type: none">· 자동납부 신청· 신청이력· 일반납부 변경신청지방세외수입 자동납부<ul style="list-style-type: none">· 자동납부 신청· 신청현황

2) 정보 입력 후 발급

The screenshot shows the '발급유형' (Issuance Type) selection screen. The '국문/영문 발급여부' (Language Selection) section is visible, with '국문' (Korean) selected. The form includes a dropdown menu for '발급유형' and a radio button selection for the language.

상품 개선 컨설팅 (KC인증) 지원절차 18



납세자 인적사항

성명/법인명	주식회사 임	주민/법인번호	110111-0000000
사업자번호	120-88-07057	상호	주식회사 임
주소	주소검색 서울특별시 영등포구 영신로40길 서울시 서대문구 경기대로		
현사업장 주소	현사업장 주소를 입력하세요.		
전화번호(휴대전화)	010 - 3 -		

신청내용

사용목적 * 대금수령 ※ 부동산 신탁등기용은 온라인 발급 불가

3) 아래와 같은 '지방세 납세증명서'가 발급됩니다.

지방세 납세증명서(신청서)
Local Tax Payment Certificate(Application)

(1/1)

발급번호 Issue Number	04	접수일자 Time and Date of receipt	2022-05-13	적용기간 Applicable Period	즉시 Immediately
신청인(법인명) Name of Applicant (주식회사 임) Application Business ID No	주민등록번호 Resident Registration Number		110111-0000000		
납세자 Taxpayer	주주 임 (주주번호: 010-3-)				
증명서의 사유 목적 Purpose of Certificate	1. 신고의무 Declaration of payment	2. 신고의무 Declaration of payment	3. 신고의무 Declaration of payment	4. 신고의무 Declaration of payment	5. 신고의무 Declaration of payment
<p style="font-size: 6px;">*지방세납부, 제과 또는 납부 면 사정(면) 개시(종)지 않거나 납입할 금액 감소(증가) 또는 제과(납부)사유(면)을 제과(종)하는 다른 제과(납부)사유(면)를 증명하여 주어야 합니다. I request to certify that I have no delinquent taxes except for the above-mentioned suspension of tax collection or suspension of disposition of delinquent tax as of the issued date of this certificate, in accordance with the provision of the Article 5 of Collection Act for Local Taxes and Article 6(1) of the Enforcement Decree of Collection Act for Local Taxes.</p>					
2022년(yyyy) 05 월(mm) 13 일(dd) 신청인(법인명) 주주 임 (주주번호: 010-3-) (인) 또는 인 Application Applicant (Signature or Stamp)					
납부유예 Type of taxes suspended	납부유예 Period of taxes suspended	과세연도 Tax Year	세액 Tax Amount	납부기한 Due date for payment	징액 Penalty
서울특별시 마포구청장 The Chief of Mapo-gu district SEOUL					

※ 증명서는 신청일로부터 발급됩니다. (www.mafu.go.kr) 이 발급공시란 제출 후 10분 이내로 발급이 가능합니다. (발급공시란) (발급공시란)

상품 개선 컨설팅 (KC인증) 지원절차 19



발급된 서류들은 하단의 신청 화면에 업로드합니다.

상품 개선 컨설팅(밀키트/디자인·콘텐츠/온라인홍보/KC인증 등)

⌚ 29 : 50

임시저장

등록

신청 정보	상품 정보	일반 기업정보	추가 기업정보	인증자료
-------	-------	---------	---------	------

필수 첨부

* 사업자등록증명서	<input type="button" value="자료연계"/> <input type="button" value="파일추가"/>	* 첨부 파일의 최대 용량은 10MB 입니다.
* 중소기업확인서	<input type="button" value="자료연계"/> <input type="button" value="파일추가"/>	* 첨부 파일의 최대 용량은 10MB 입니다.
	* 내용 확인 : 소기업(소상공인) * 유효기간 확인 필 (유효기간 : 신청일 이후)	
* 국제납부증명서	<input type="button" value="자료연계"/> <input type="button" value="파일추가"/>	* 첨부 파일의 최대 용량은 10MB 입니다.
	* 직인필수 * 유효기간 확인 필 (유효기간 : 신청일 이후)	
	<input type="button" value="자료연계"/> <input type="button" value="파일추가"/>	* 첨부 파일의 최대 용량은 10MB 입니다.

18. 업로드 완료 후 '등록'을 누르면 마무리됩니다.

상품 개선 컨설팅(밀키트/디자인·콘텐츠/온라인홍보/KC인증 등)

⌚ 29 : 50

임시저장

등록

신청 정보	상품 정보	일반 기업정보	추가 기업정보	인증자료
-------	-------	---------	---------	------

필수 첨부

* 사업자등록증명서	<input type="button" value="자료연계"/> <input type="button" value="파일추가"/>	* 첨부 파일의 최대 용량은 10MB 입니다.
* 중소기업확인서	<input type="button" value="자료연계"/> <input type="button" value="파일추가"/>	* 첨부 파일의 최대 용량은 10MB 입니다.
	* 내용 확인 : 소기업(소상공인) * 유효기간 확인 필 (유효기간 : 신청일 이후)	
* 국제납부증명서	<input type="button" value="자료연계"/> <input type="button" value="파일추가"/>	* 첨부 파일의 최대 용량은 10MB 입니다.
	* 직인필수 * 유효기간 확인 필 (유효기간 : 신청일 이후)	
	<input type="button" value="자료연계"/> <input type="button" value="파일추가"/>	* 첨부 파일의 최대 용량은 10MB 입니다.